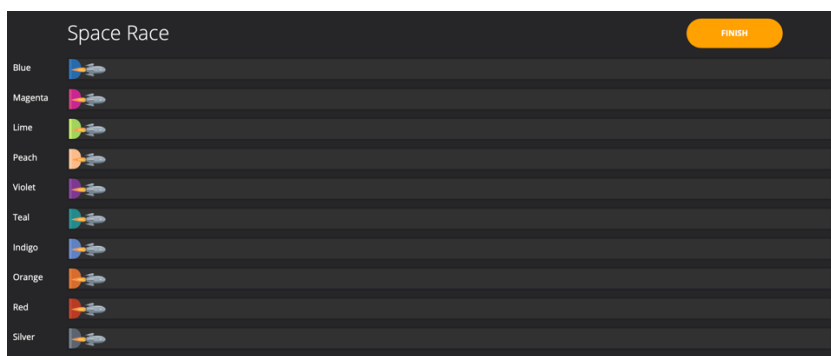


Beste leerkracht van het lager

Normaal spelen wij, de leerkrachten Latijn, een taalspelletje met jullie leerlingen wanneer jullie bij ons langskomen. Het gaat om een eenvoudige woordquiz gemaakt via de online tool 'socrative'. Misschien kennen jullie deze online tool wel. Voor onze quiz moeten de leerlingen wel beschikken over een computer, tablet of gsm die verbonden is met internet. Maar maak u geen zorgen, het is heel eenvoudig!

De quiz is een 'Space Race' (zie afbeelding hieronder). Iedere leerling of groepje van 2 leerlingen krijgt een raketje met een bepaalde kleur. De leerlingen zullen heel eenvoudige Latijnse woordjes te zien krijgen die ze moeten vertalen naar het Nederlands. Is hun antwoord juist dan gaat hun raketje vooruit. Op het einde van de quiz (wanneer iedereen alle vragen heeft doorlopen) is de winnaar de leerling die het verst vooruit geraakt is met zijn raket.



Wat moet u doen als leerkracht?

1. Surf naar <https://www.socrative.com/>
2. Kies bovenaan "login" en kies dan opnieuw voor "teacher login"
3. Login met focuslatijn@gmail.com en wachtwoord: focus-latijn1
4. Kies 'space race'
5. Selecteer 'doedagen Latijn' + klik op 'next'
6. Kies het aantal teams. Laat de leerlingen misschien per twee werken. Dan kies je hier voor 10 teams, als er bijvoorbeeld 20 leerlingen zijn en er 10 tablets/pc's/gsm's in gebruik zijn.
7. Klik nu op 'start'.
8. Nu zijn de raketjes zichtbaar en kan er gespeeld worden.

De Latijnse woorden zijn niet zichtbaar. De volgorde staat op de volgende bladzijde. Je kan vragen aan je leerlingen om te wachten tot je woord voor woord klassikaal bespreekt en dan zie je hun raket per juist antwoord vooruit gaan. Je kan dan zelf wat uitleg geven over het woord en de link leggen naar het Frans. Veel woorden zijn heel gemakkelijk, maar sommige leerlingen hebben toch wat hulp nodig. Als wij dit spelletje spelen, dan doen wij de eerste 5 woordjes samen en laten hen dan zelf verder doen.

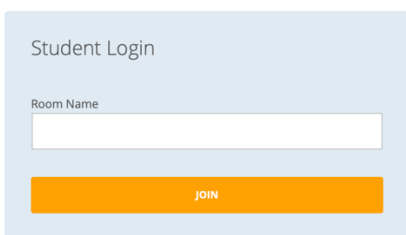
9. Klik achteraf op 'finish' en dan zie je de resultaten.

Dit zijn de woorden die zullen verschijnen . De vertaling die de leerlingen moeten invullen, staat er naast.

- | | |
|---------------------------|-------------------------------------|
| 1. animal - dier | 16. octo – acht/8 |
| 2. provincia - provincie | 17. familia - familie |
| 3. monstrum - monster | 18. fabula – fabel/verhaal |
| 4. murus - muur | 19. amor - liefde |
| 5. porta – poort/deur | 20. spectaculum - spektakel |
| 6. aqua - water | 21. longus - lang |
| 7. theatrum - theater | 22. numerus – nummer/getal |
| 8. bonus - goed | 23. et - en |
| 9. templum - tempel | 24. mille – duizend/1000 |
| 10. arbor - boom | 25. habitare - wonen |
| 11. dormire - slapen | 26. antiquus – oud/antiek |
| 12. rosa - roos | 27. iustus - juist |
| 13. monumentum - monument | 28. magnificus – prachtig/magnifiek |
| 14. frigidus - koud | 29. finis – einde/grens/doel |
| 15. vita - leven | |

Wat moeten de leerlingen doen?

1. Surf naar <https://www.socrative.com/>
2. Kies bovenaan “login” en kies dan opnieuw voor “student login”
Dan zouden ze dit moeten zien:

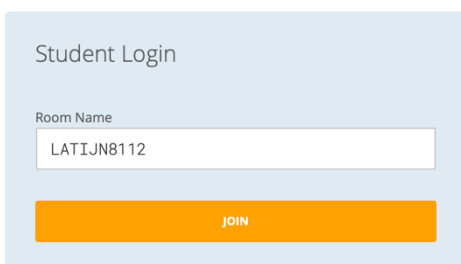


Student Login

Room Name

JOIN

3. Nu vullen ze bij Room Name in: LATIJN8112 (Let op in hoofdletters)

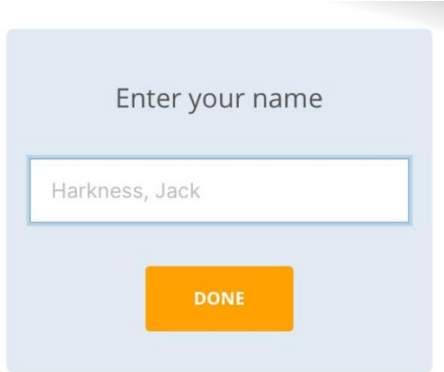


Student Login

Room Name

JOIN

4. Dan vullen ze hun naam in (of namen als ze met twee spelen).

A screenshot of a digital form with a light blue background. At the top, the text "Enter your name" is centered. Below it is a white rectangular input field with a thin blue border, containing the text "Harkness, Jack". At the bottom of the form is a bright orange rectangular button with the word "DONE" written in white capital letters.

5. En dan kunnen ze onmiddellijk beginnen spelen. Misschien vraag je hen hier best om even te wachten tot je zelf uitleg gegeven hebt over het woord.

Hopelijk begreep u alles, aarzel anders zeker niet ons te contacteren (Anne-Sophie.Serlet@sgsintpaulus.eu).

Heel veel succes en alvast bedankt voor al uw moeite!

Vriendelijke groeten

De leerkrachten Latijn van de Sint-Paulus school