





Focus	Kunst - mode 1A
Campus	Hemelvaart
Contactpersoon	Annelies.bruneel@sgsintpaulus.eu

Benodigheden voor de les	<ul style="list-style-type: none"> • Papier • Potlood • A4 blad • Stuk witte stof of oude T-shirt • verf
---------------------------------	---

Wat houdt deze focus in?	<u>Kunst - mode 1A</u> Er staan geen punten op de lessen focus, in de les draait het rond creativiteit met de nadruk op culturele vorming. We gaan met verschillende expressievormen aan de slag beeld - woord - media - beweging en klank
---------------------------------	--

Lesuitwerking Met dit lesvoorbeeld staan we stil bij verschillende kunstenaars en de expressievorm media en beeld

Lesmateriaal
Kunstboeken of computer : opzoeken wie is Corneille

Timing	Werkvorm
5 min.	<p><u>Onderzoekend leren</u></p> <p>De leerlingen zoeken via verschillende media (boeken - internet - ...) wie Corneille is.</p> <p>Wat is zo typisch aan zij werk? Welke figuren gebruikt hij,...</p>
20 min	<p><u>Inspiratie opdoen</u></p> <ul style="list-style-type: none"> - Teken een vorm naar inspiratie van Corneille op een A4 blad - Geef de lijnen verschillende diktes - Kleur uw figuur in met kleuren zoals Corneille <div style="display: flex; align-items: center; justify-content: center;">   </div>
20 min	<p><u>Durven en doen</u></p> <p>De leerlingen nemen een stuk stof of oude T-shirt en tekenen hun eigen ontwerp erop.</p> <p>Schilder net zoals de kleuren van Corneille je eigen ontworpen stof.</p> <p>Veel succes</p> <div style="display: flex; justify-content: space-around;"> <div style="text-align: center;">  <p>In de stijl van Corneille</p> </div> <div style="text-align: center;">  <p>In de stijl van Corneille</p> </div> </div>