

Focus	Economie A
Campus	Hemelvaart
Contactpersoon	Stefanie.desmet@sgsintpaulus.eu

Benodigheden voor de les	<ul style="list-style-type: none"> • Voldoende plaats • Per groepje een blad met afbeeldingen die horen bij consument, onderneming en overheid. Dit moet op voorhand door de leerkracht worden uitgeknipt en door elkaar worden gehaald. (zie lesmateriaal) • Per groepje een blad met consument, onderneming en overheid (zie lesmateriaal)
---------------------------------	---

Wat houdt deze focus in?	<p>Focus Economie A</p> <p>Aan de hand van hedendaagse thema's wordt duidelijk waar het in de lessen Economie om draait. Er wordt steeds meerdere weken met hetzelfde thema gewerkt. De leerlingen leren o.a. hun eigen (ondernemende) talenten ontdekken, leren hoe de koopjes in elkaar zitten, wat btw is, welke weg een product aflegt...</p> <p>Er staan geen punten op de lessen focus, het draait puur rond kennismaking met het vak.</p>
---------------------------------	--

<p><u>Lesuitwerking</u></p> <p>Met dit lesje willen we aantonen dat er bij de lessen economie steeds 3 belangrijke 'partijen' zijn. De lessen worden ook steeds vanuit deze 3 standpunten bekeken: consument, onderneming en overheid.</p>

Timing	Werkvorm
5 - 10 min	<p><u>Duiding door de leerkracht</u></p> <p>De leerkracht kan, bij wijze van inleiding, vertellen dat er in Economie steeds 3 belangrijke partijen zijn of dat de lessen steeds vanuit drie standpunten bekeken kunnen worden nl. vanuit de consument, de onderneming en de overheid. Wanneer de leerlingen deze termen niet goed begrijpen, kan er nog extra duiding volgen.</p> <p>Daarna kan de klas in groepjes van een 4-tal leerlingen worden ingedeeld.</p>
5 min	<u>Groepswerk</u>

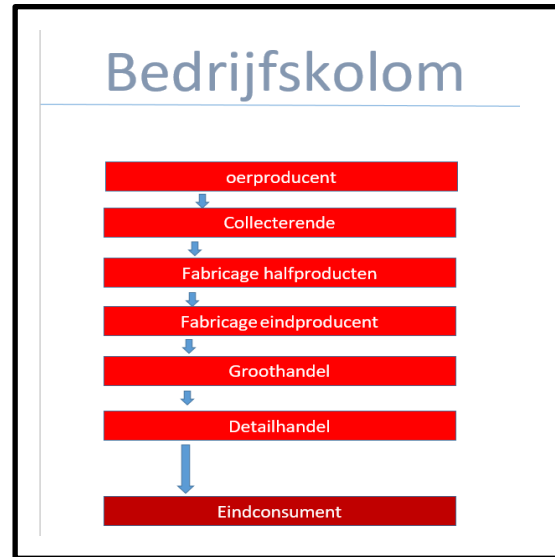

	<p>Elk groepje krijgt afbeeldingen die ze bij de juiste term (consument – onderneming – overheid) moeten leggen. Het kan zijn dat er soms getwijfeld wordt maar dat is helemaal niet erg!</p>
10 min	<p><u>Nabeschuwing groepswork</u></p> <p>Daarna overloopt de leerkracht welke afbeeldingen er bij welke term werden geplaatst. Wanneer er tussen de groepjes verschillen zijn, worden die dan ook het best besproken. Er kan ook telkens gevraagd worden waarom die afbeelding nu juist bij die term hoort.</p>

Lesmateriaal


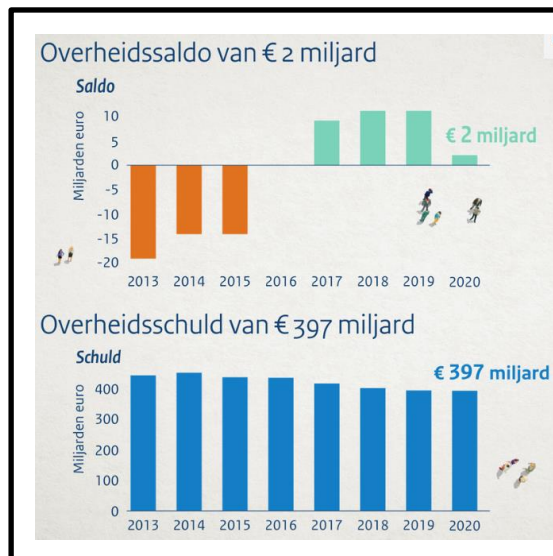
De consument



De onderneming



De overheid



CONSUMMENT

ONDERNEMING

OVERHEID